

Technical specifications

- Frequency : 470 - 694 MHz
- Channels : Ch. 21-48
- LTE (4G) rejection : 35 dB
- GSM rejection : 30 dB
- Return loss : > 10 dB
- Insertion loss : 1,5 dB max.
- DC power pass : 500 mA
- Dimensions : 112 x 98 x 56 mm

Caractéristiques techniques

- Fréquence : 470 - 694 MHz
- Canaux : c. 21-48
- Réjection LTE (4G) : 35 dB
- Réjection GSM : 30 dB
- Adaptation : > 10 dB
- Perte d'insertion : 1,5 dB max.
- Passage cc : 500 mA
- Dimensions : 112 x 98 x 56 mm

04/18



UNITRON n.v.

Frankrijklaan 27
B-8970 Poperinge
Belgium
Tel. +32 57 33 33 63 Fax +32 57 33 45 24
www.johansson.be
e-mail : sales@johansson.be



6040C48

LTE rejection unit

Réjecteur LTE



Technical specifications

- Frequency : 470 - 694 MHz
- Channels : Ch. 21-48
- LTE (4G) rejection : 35 dB
- GSM rejection : 30 dB
- Return loss : > 10 dB
- Insertion loss : 1,5 dB max.
- DC power pass : 500 mA
- Dimensions : 112 x 98 x 56 mm

Caractéristiques techniques

- Fréquence : 470 - 694 MHz
- Canaux : c. 21-48
- Réjection LTE (4G) : 35 dB
- Réjection GSM : 30 dB
- Adaptation : > 10 dB
- Perte d'insertion : 1,5 dB max.
- Passage cc : 500 mA
- Dimensions : 112 x 98 x 56 mm

04/18



UNITRON n.v.

Frankrijklaan 27
B-8970 Poperinge
Belgium
Tel. +32 57 33 33 63 Fax +32 57 33 45 24
www.johansson.be
e-mail : sales@johansson.be



6040C48

LTE rejection unit

Réjecteur LTE



Technical specifications

- Frequency : 470 - 694 MHz
- Channels : Ch. 21-48
- LTE (4G) rejection : 35 dB
- GSM rejection : 30 dB
- Return loss : > 10 dB
- Insertion loss : 1,5 dB max.
- DC power pass : 500 mA
- Dimensions : 112 x 98 x 56 mm

Caractéristiques techniques

- Fréquence : 470 - 694 MHz
- Canaux : c. 21-48
- Réjection LTE (4G) : 35 dB
- Réjection GSM : 30 dB
- Adaptation : > 10 dB
- Perte d'insertion : 1,5 dB max.
- Passage cc : 500 mA
- Dimensions : 112 x 98 x 56 mm

04/18



UNITRON n.v.

Frankrijklaan 27
B-8970 Poperinge
Belgium
Tel. +32 57 33 33 63 Fax +32 57 33 45 24
www.johansson.be
e-mail : sales@johansson.be



6040C48

LTE rejection unit

Réjecteur LTE

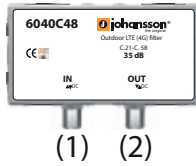


How to make your connections

Branchements

Outdoor version
Version extérieure

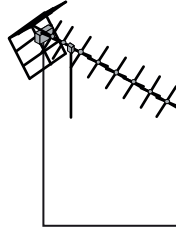
Indoor version
Version intérieure



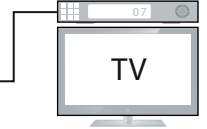
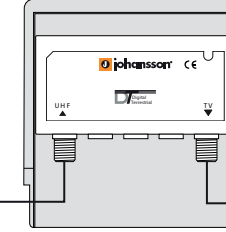
- (1) To antenna / vers antenne
- (2) To TV (or optional to preamplifier)
Vers TV (ou préamplificateur optionnel)

Application

6040C48



optional preamplifier
préamplificateur optionnel

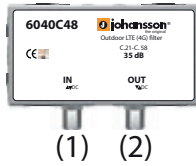


How to make your connections

Branchements

Outdoor version
Version extérieure

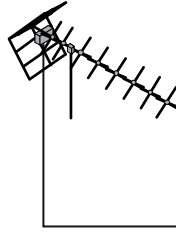
Indoor version
Version intérieure



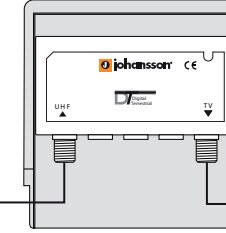
- (1) To antenna / vers antenne
- (2) To TV (or optional to preamplifier)
Vers TV (ou préamplificateur optionnel)

Application

6040C48



optional preamplifier
préamplificateur optionnel




How to make your connections

Branchements

Outdoor version
Version extérieure

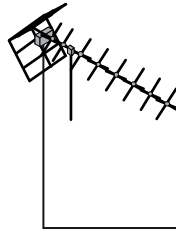
Indoor version
Version intérieure



- (1) To antenna / vers antenne
- (2) To TV (or optional to preamplifier)
Vers TV (ou préamplificateur optionnel)

Application

6040C48



optional preamplifier
préamplificateur optionnel

