
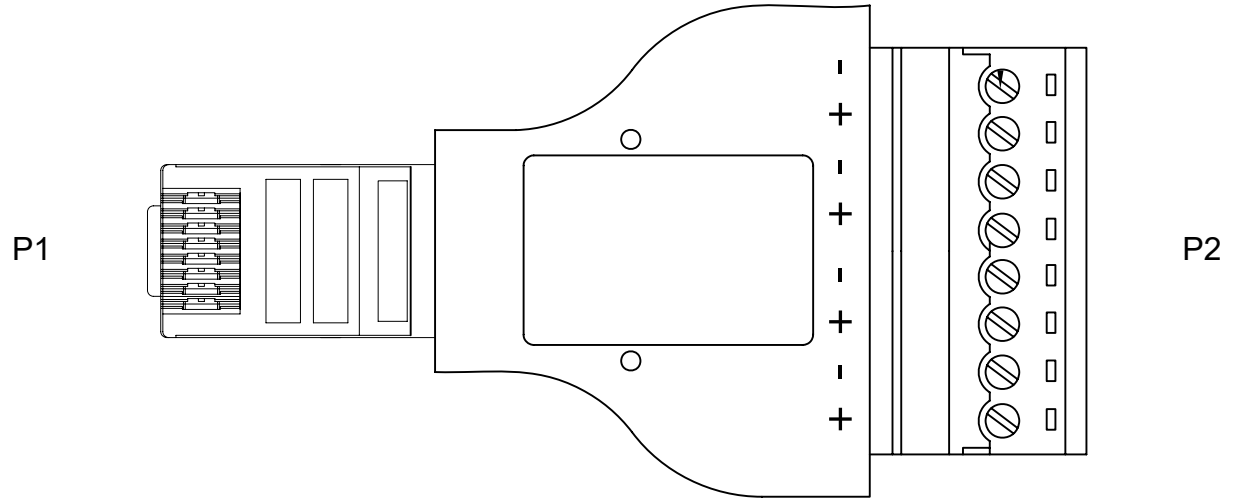


**Anschlussdiagramm / Wiring diagram**

P1		P2
1	weiß-orange / white-orange	+1
2	orange / orange	-2
3	weiß-grün / white-green	+3
4	blau / blue	-4
5	weiß-blau / white-blue	+5
6	grün / green	-6
7	weiß-braun / white-brown	+7
8	braun / brown	-8



**Terminal Block 8-pin > RJ45-Stecker (8P8C)**

- für die schnelle Verdrahtung mit abisolierten Kabelenden
- für Testaufbauten, den Audio-Hobbybereich, DIY, die Alarmtechnik sowie den AV-Bereich
- Kontaktabstände: 3,5 mm


**Anschlüsse:** RJ45-Stecker (8P8C),  
Terminal Block 8-pin  
**Material RJ45-Stecker:** PC, Kupfer  
**Material Gehäuse:** PVC  
**Material Klemmeleiste:** ABS, Eisen  
**Material Schrauben:** Eisen

**Terminal Block 8-pin > RJ45 male (8P8C)**

- for fast wiring with stripped cable ends
- for test set-ups, audio purposes of hobbyists, DIY and alarm systems
- contact pitch: 3.5 mm

**Connectors:** RJ45 male (8P8C),  
terminal block 8-pin  
**Material contact:** PC, cooper  
**Material molding:** PVC  
**Material terminal block:** ABS, iron  
**Material screws:** iron

**Änderungen**

Datum	Name	gez.:	Datum	Name	Bezeichnung	Blatt
		ir	10.08.2022	ir	TERMINAL ADAPTER RJ45 Plug male 	1/1
		aw	10.08.2022	aw		von
					Zeichnungs-Nr.: <b>76736</b>	
Änderungen vorbehalten / Subject to change						